

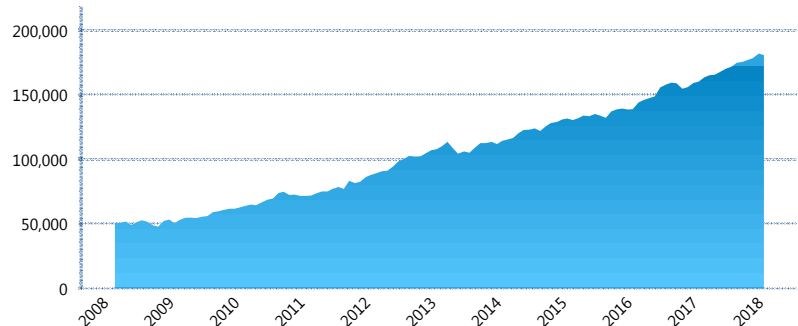
I. INFORMACIÓN FINANCIERA

I) Detalles del Fondo

Detalles del Fondo	
Razón Social	Siefore Banamex Básica 3, S.A. de C.V.
Inicio de Operaciones	03/03/2008
Tipo de Fondo	Básica
Clave Bolsa	SBBMX3
Activos Administrados *	180,647
ISIN	MX54SB2C0012
Comisión Anual	0.98%
Administrador	Afore Banamex, S.A. de C.V., integrante del Grupo Financiero Banamex
Director General	C. Luis Sebastián Sayeg Seade
Presidente del Consejo	C. Luis Sebastián Sayeg Seade

Activos Administrados *

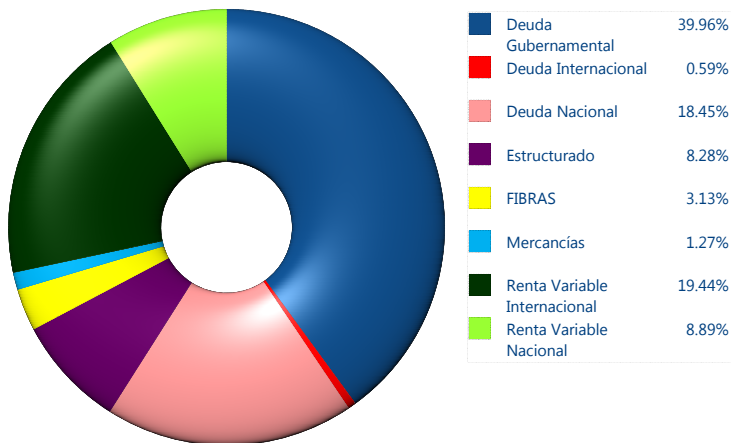
\$180,647



*Cifras en millones de pesos

Contiene el efecto de fusiones, cortes transversales y transferencias por edad. Para mayor información consultar: <http://www.consar.gob.mx/gobmx/Aplicativo/Factsheets/EC/ECSAR.pdf>

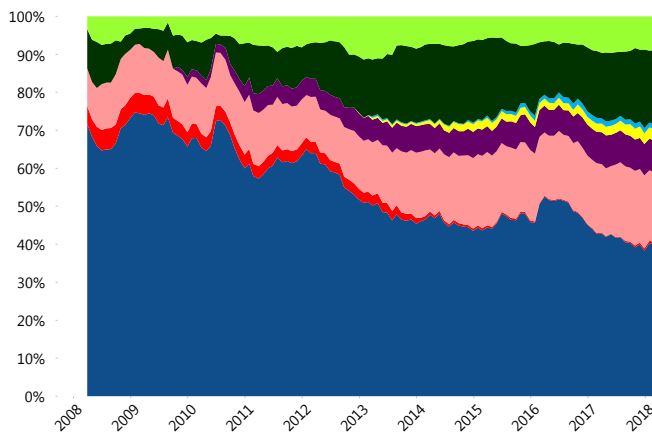
II) Inversiones



Tipo de Instrumento		Banamex (SB3)	Sistema Básicas 3**
Renta Variable Nacional	Renta Variable Nacional	8.89%	6.06%
	Total	8.89%	6.06%
Renta Variable Internacional	Renta Variable Internacional	19.44%	17.76%
	Total	19.44%	17.76%
Mercancías	Mercancías	1.27%	0.40%
	Total	1.27%	0.40%
FIBRAS	FIBRAS	3.13%	2.37%
	Total	3.13%	2.37%
Estructurado	Estructurados	8.28%	5.88%
	Total	8.28%	5.88%
Deuda Nacional	Aerolíneas	0.00%	0.01%
	Alimentos	0.85%	0.63%
	Automotriz	0.11%	0.13%
	Banca de Desarrollo	2.04%	1.55%
	Bancario	1.00%	1.27%
	Bebidas	0.56%	0.65%
	Cemento	0.06%	0.05%
	Centros Comerciales	0.02%	0.07%
	Consumo	0.44%	0.27%
	Deuda CP	0.00%	0.00%
	Empresas Productivas del Estado	0.36%	2.53%
	Estados	0.28%	0.48%
	Europeos	4.79%	3.17%
	Grupos Industriales	0.92%	0.67%
	Infraestructura	3.30%	3.20%
	Inmobiliario	0.09%	0.07%
	Otros	0.78%	0.93%
	Papel	0.13%	0.09%
	Serv. Financieros	0.42%	0.42%
	Siderúrgica	0.00%	0.00%
	Telecom	0.96%	1.18%
	Transporte	0.37%	0.47%
	Vivienda	0.96%	1.39%
	Total	18.45%	19.23%
Deuda Internacional	Deuda Internacional	0.59%	1.10%
	Total	0.59%	1.10%
Deuda Gubernamental	BONDES	0.00%	0.40%
	BONOS	13.87%	12.07%
	BPA182	0.00%	0.01%
	CBIC	7.54%	3.32%
	CETES	0.00%	5.14%
	DEPBMX	0.00%	0.00%
	REPORTO	0.53%	1.71%
	UDIBONO	15.31%	23.68%
	UMS	2.71%	0.87%
	Total	39.96%	47.20%
Total	100.00%	100.00%	

**Considera las inversiones de todo el grupo de SIEFORES Básicas 3 Cifras al cierre de febrero de 2018

Evolución de Inversiones



III) Desempeño

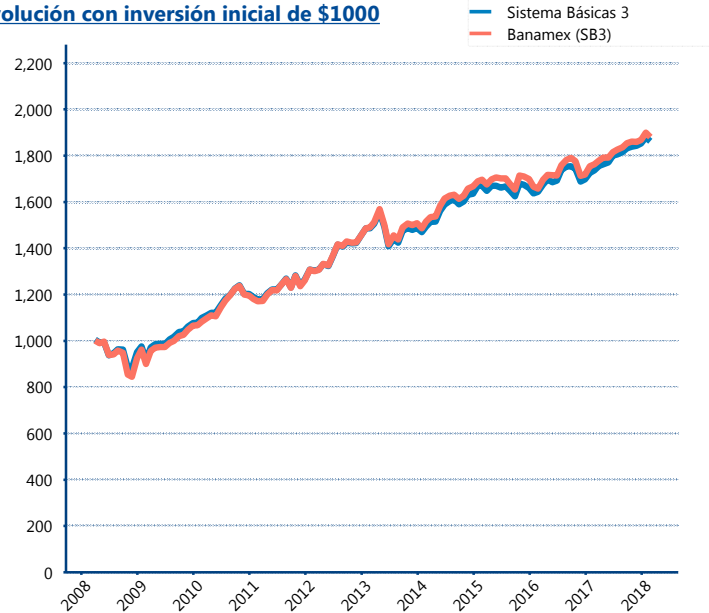
Rendimiento Bolsa

Tipo	Banamex (SB3)	Sistema Básicas 3
1 año	6.57%	7.09%
2 años	6.32%	6.24%
3 años	3.34%	3.54%
5 años	4.59%	4.43%

Indicador de Rendimiento Neto

Siefore	IRN %
Profuturo (SB3)	7.03%
SURA (SB3)	6.87%
Banamex (SB3)	6.35%
PensionISSSTE (SB3)	6.34%
Coppel (SB3)	6.26%
Metlife (SB3)	6.00%
Azteca (SB3)	5.89%
Principal (SB3)	5.84%
XXI-Banorte (SB3)	5.74%
Inbursa (SB3)	5.18%
Invercap (SB3)	4.99%
Promedio Simple	6.04 %
Promedio Ponderado	6.24 %

Evolución con inversión inicial de \$1000



Construido con el precio de la Siefore registrado en la Bolsa Mexicana de Valores

IV) Medidas de sensibilidad y riesgos

Evolución del Plazo Promedio Ponderado

